

Le 16 décembre 2016

Les leader Medtech prévoient une augmentation des ventes mais aussi une réduction des marges

Les leaders du secteur Medtech sont légèrement moins optimistes face au 12 mois à venir par rapport au trimestre passé, selon le 8ème rapport LIMEDex Index établi par ConCeplus. L'Index LIMEDex est positif à 3.8pts, en légère diminution de 0.2pts depuis le dernier trimestre. L'accès au marché continue de tirer les attentes vers le bas.

WEGGIS, LUCERNE – L'Index LIMEDex, qui saisit l'opinion de l'industrie MedTech sur la base d'indicateurs-clé des entreprises, **a diminué de -0.2 points à 3.8 points ce trimestre.**

Moins de manager sont confiants d'atteindre les objectifs du chiffre d'affaires et du bénéfice net (Fig. 1). Seulement 56.7% des interrogés pensent atteindre leurs objectifs par rapport aux 64.6% la même période de l'année passée.

On s'attend à une augmentation des ventes de 4.1%. Les managers prévoient une **augmentation EBIT de +0.4%** au cours des prochains 12 mois. Des défis liés à la pression sur les prix, à la régulation, à la pression sur les coûts, à la concurrence internationale et à la consolidation sont prévus par plus de 70% des manager. Notre analyse suggère que tenir compte de ces défis dans les perspectives de croissance du chiffre d'affaires signifierait un **ajustement pour risque de - 2.5%** (Fig 2).

"Les incertitudes rendent les prévisions difficiles pour les manager, causant une diminution de la confiance dans les objectifs d'exportation, dans la force tarifaire, et dans les compétences en tant que capital, indiquant une attitude prudente," dit M. Beatus Hofrichter, auteur des rapports LIMEDex Index.

Les perspectives de **l'accès au marché sont en diminution.** Désormais à -17.6pts (-1.6pts Q-T-Q), elles ont touché le point le plus bas depuis que l'Index LIMEDEX a été créé. Les gestionnaires se préoccupent d'avoir une bonne composition de portefeuille pour un marché présentant des dépenses publiques réduites et une réduction des coûts des hôpitaux, une augmentation des contraintes réglementaires et des changements de politique, comme par exemple "Achetez local". Le fardeau qu'impose la réglementation inquiète, car il ralentit l'accès de nouveaux produits au marché ainsi que le temps pour atteindre un niveau maximal des ventes.

Les perspectives concernant la **performance opérationnelle sont encore optimistes**, juste au-dessous (-0.1pt) du résultat du trimestre passé, se consolidant à +7.7pts (+0.4pts plus élevé que Q4/ 2015). En raison de ces incertitudes on peut s'attendre à des compressions budgétaires et/ou à des restructurations. Ceci laisse aux manager moins de flexibilité pour l'allocation de fonds et de ressources, pour préserver le bénéfice net et investir dans la croissance.

L'Index LIMEDex révèle une plus grande prudence dans le processus de prise de décision, d'autre part une réduction du budget R&D serait une réaction exagérée. Il s'agit d'obtenir un bon équilibre entre rentabilité et une approche incrémentielle et disruptive afin de rester compétitif sur le long terme. (Fig. 3).

LIMEDex Index is based on quarterly surveys of more than 120 international Medtech leaders working in a range of company sizes (including niche, SME and large multinationals) to determine their outlook on key performance indicators (KPI).

Find out more about THINKING AHEAD! 8th LIMEDex Index Report; A Quarterly Economic Outlook for MedTech Leaders, download on www.conceplus.com/en/

Press Contact

Beatus Hofrichter, Founder & Managing Director, ConCeplus GmbH

T. +41 79 254 0968 | **E.** bhofrichter@conceplus.com | **H.** www.conceplus.com

ConCeplus GmbH, Luetzelastrasse 44, CH-6353 Weggis/LU

Figure 1: LIMEDex Sub-indices since Q4/ 2014

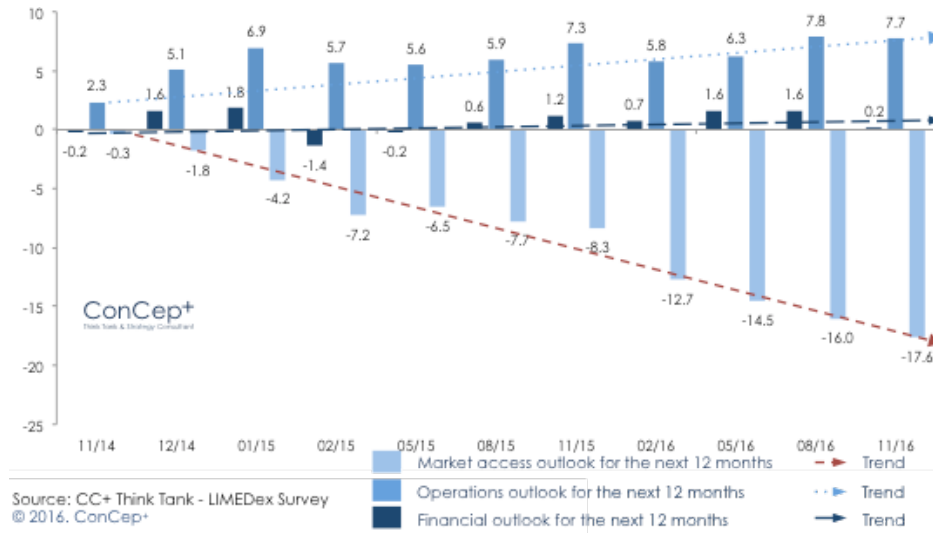


Figure 2: LIMEDex Index – Development of growth expectation for key financial KPIs since Q4/ 2014

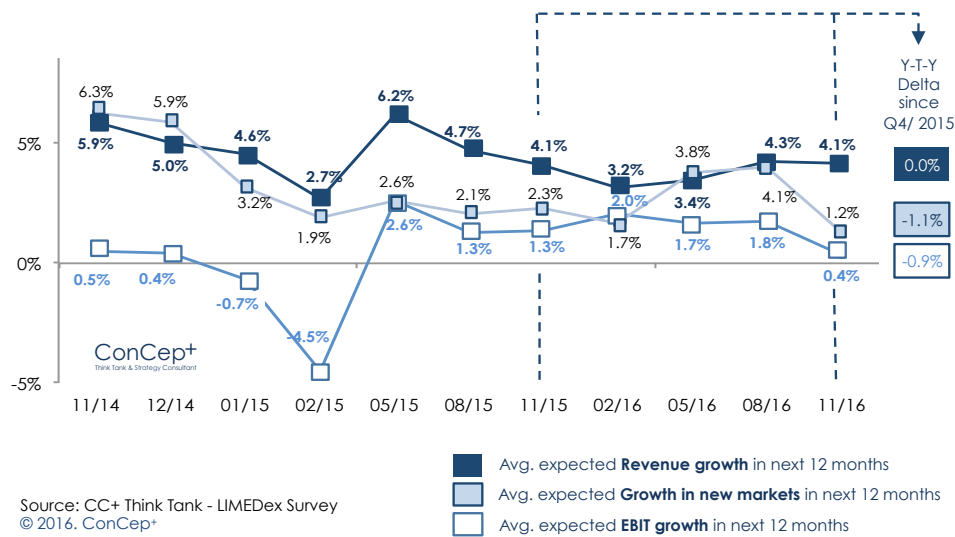
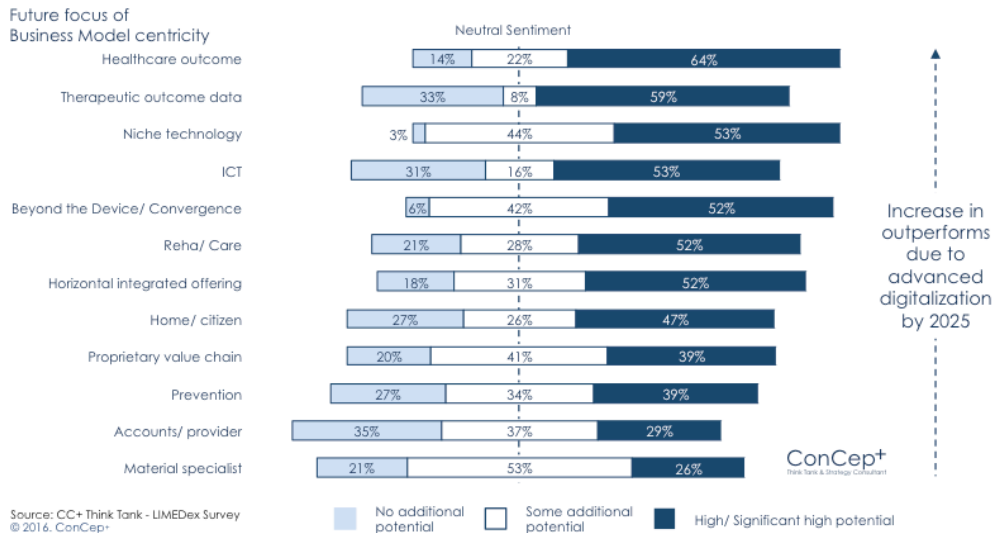


Figure 3: LIMEDex Index - Potential positioning leading to high outperformance in advanced digitalized healthcare by 2025



About LIMEDex Index

LIMEDex Index – a **Leading Indicator of Medtech Industry Index** is developed and published quarterly by ConCepus GmbH, Switzerland since 2015. LIMEDex is designed to identify and understand emerging trends and key themes, enabling MedTech leaders prompt insights to understand impacts and potential consequences for their business. It is a qualitative monitor on **Market Access, Operations, and the Financial performance** given the underlying outlook on challenges to MedTech firms for the coming 12 months.

Due to the data sets available to us, we are now in the position to conduct timeline analysis, moving averages, Year-To-Year (Y-T-Y), and Quarter-To-Quarter (Q-T-Q) comparisons and provide trend lines on a single KPI or on a subset of KPIs were appropriate. LIMEDex Index is based on online surveys to determine expectations and attitudes, as well as some selected interviews sharing interim results or lead an in-depth discussions on current market dynamics with survey participants to obtain first-hand their thinking on emerging trends during report writing, which represent "Nowism - wisdom of the crowd".

The LIMEDex Index survey applies a standard set of **27** focused questions on key performance indicators, and in addition, 1 variable question during the current quarter. The results usually show the net perception value of industry leaders, i.e. the delta between "confirming" and "disputing" answers are calculated, while subduing the "neutral" replies. The longitudinal data allows for high-level trend analysis per KPI.

The LIMEDex Index survey was conducted from November 11th to December 02nd, 2016. Enriching secondary desk research of data publicly accessible to substantiate our findings and highlight industry and macro-economical trends impacting MedTech ended on December 1st 2016.

More than **120 international** MedTech leaders/ industry experts from **16 leading nations** participated in these recent surveys, allowing us to achieve an average participation rate of **> 10%** since the first report. **70%** of the respondents are based either in Switzerland, Germany, or in the USA. The respondents represent mainly manufacturers, suppliers and engineering service providers of leading companies of all sizes, including **50%** that are from larger corporations (>250 FTEs), as well as acknowledged niche leaders. **43%** of participants stem from within their companies' executive teams (Board and/or C-Level members).

LIMEDex Index® is a registered trademark

© All copyrights restricted. ConCep+, Switzerland, 2015-16.