

Medienmitteilung: 15. Januar 2018

MedTech-Ausblick auf Umsatzwachstum bleibt stabil, trotz zunehmenden Konsenses über anhaltende Herausforderungen

Der LIMEDex Index befindet sich in diesem Quartal auf einem neuen Höchststand von 10,4 Punkten (+2,1 Punkten) und ist im Vergleich zum Vorjahreszeitraum um +7,0 Punkte gestiegen. Die Umsatzwachstumsprognose stieg um +0,4% auf 4,0% leicht an gegenüber dem im letzten Quartal.

WEGGIS, LUZERN — Der **LIMEDex Index** ist ein vierteljähriger, internationaler Konjunkturbarometer, der seit Januar 2015 quartalsweise die Stimmung der MedTech-Branche in Bezug auf wichtige Geschäftsindikatoren erfasst. Heute liegt er gemäss dem neusten **12. LIMEDex-Index-Report**, den ConCeplus erstellt hat, auf einem neuen Höchststand von **10,4 Punkten** (+2,1 Punkte). Alle drei LIMEDex-Unterindizes verzeichneten ein positives Wachstum, getrieben durch die Ausweitung des Zugangs in Exportmärkten und durch solide Auftragseingänge. Das Umsatzwachstum wird auf 4,0% geschätzt und liegt damit leicht über den Wachstumserwartungen von 3,6%, die im letzten Quartal prognostiziert wurde. Das Vertrauen der Manager in die Umsatzaussichten spiegelt sich in den Plänen wider, die Mitarbeiterzahl im Durchschnitt um 4,9% zu erhöhen.

Die **Aussichten für das operative Geschäft** sind weiterhin sehr gut und erreichen einen neuen Höchststand (+13,7 Pkt.; +1,4 Pkt. Q-T-Q), getrieben durch weitreichende Optimierungen der internen Prozesse. Die Aussichten für den **Marktzugang** haben sich in den letzten Quartalen kontinuierlich verbessert. Obwohl dieser Unterindex noch immer im roten Bereich liegt, ist es das erste Mal, dass die mittelfristige **Marktzugangsstimmung** positiver bewertet wird als die Aussichten im operative Geschäft (+0,9 Punkte). Dies ist ein Novum seit der Etablierung des Index und könnte ein Zeichen dafür sein, dass das langfristige Vertrauen in die Wirksamkeit der OPEX-Maßnahmen leicht abnimmt", kommentiert Beatus Hofrichter, Autor des LIMEDex-Quartalsberichts (Abb. 2).

Die meisten der befragten Manager bestätigen, dass die Branche mit einer wachsenden Zahl von Herausforderungen konfrontiert ist. Mehr als 70% der Befragten gaben an, dass 8 von 11 der vorgelegten Risikofaktoren, die Geschäftsergebnisse beeinflussen könnten, jedoch derzeit eher unerschütterlich verharren. (Abb. 3) Zu den Herausforderungen gehören neue Vorschriften, Konsolidierung, internationaler Wettbewerb und der Fachkräftemangel. Grundlegende Trends wie Verschiebungen in der Handelspolitik, Kürzungen der nationalen Gesundheitsbudgets und Verzögerungen bei den politischen Leitlinien geben ebenfalls Anlass zur Besorgnis für Exporteure. Gegenwärtig wird das **operative Geschäft** mit höchster Effizienz geführt und begegnet so dem kontinuierlichen Nachfragewachstums in vielen Märkten – jedoch zeichnen sich leichte „Überhitzungserscheinungen“ ab. Trotz des stabilen Ausblicks geben Medtech-Manager an, dass man auf Grund von hoher Kapazitätsauslastung besonders den externen Risiken ausgesetzt ist, wie z.B. langsamere Rekrutierung von benötigten Fachkräften, niedrigere Lagerbestände entlang der Lieferketten, das Anziehen von Einkaufspreisen, aber auch negative Wechselkursschwankungen können die Produktivität und das finanzielle Wachstum nachhaltig beeinflussen. So liegt die **finanzielle Prognose** derzeit bei 3,3 Punkten, was einem Anstieg von +0,7 Punkten gegenüber dem Vorquartal entspricht. ConCeplus stellte fest, dass unvorhergesehenen Ereignissen und Währungsschwankungen in der derzeitigen Risikobewertung kaum in Betracht gezogen wird, obwohl einige Grossfirmen in den Quartalsergebnissen diesbezüglich Verluste meldeten.

Die Entstehung von "**Ganzheitlichen Gesundheitsplattformen**" ist eine Branchenevolution und ein Trend, der sich immer mehr durchsetzt. Es handelt sich dabei um potenzielle Veränderungen und bahnbrechende Innovationen in der vernetzten Gesundheitsversorgung, die eine effektive Ausgrenzung jenseits der bestehenden Medtech-Geschäftsmodelle ermöglicht. „Neue strategische Alliance wie z.B. zwischen GE Health und Roche Diagnostik werden im Markt rasche Veränderungen bewirken. Wir beobachten diese Neuausrichtungsansätze seit längerem und stellen fest, dass KMUs – wenn überhaupt - nur noch geringfügige Wettbewerbschancen haben", Beatus Hofrichter. – ENDE –

Link zum Bericht: **THINKING AHEAD! 11th LIMEDex Index Report**; A Quarterly Economic Outlook for MedTech Leaders, unter www.conceplus.com/en/

Medienkontakt

Beatus Hofrichter, Gründer & Managing Director, ConCeplus GmbH
T. +41 79 254 0968 | E. bhofrichter@conceplus.com | H. www.conceplus.com
ConCeplus GmbH, Lützelaustrasse 44, CH-6353 Weggis/LU

Abb. 1: LIMEDex Sub-indikatoren seit dem Q4/ 2014

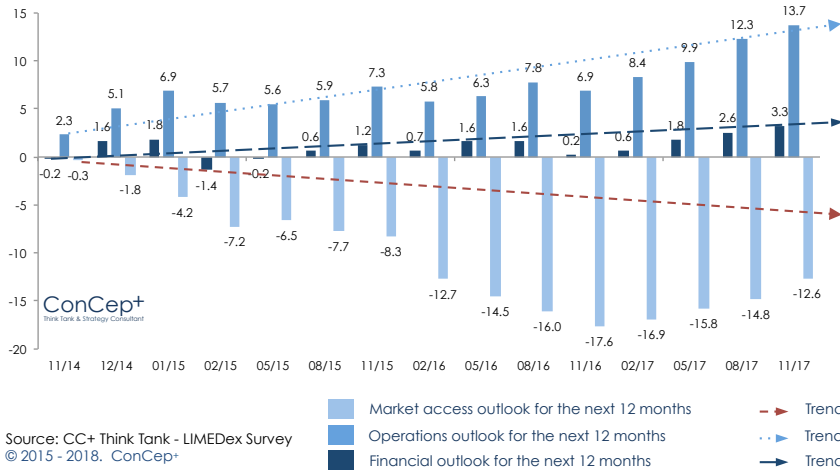


Abb. 2: LIMEDex Index – Risikoauswirkung auf den Umsatzwachstum seit dem Q3/ 2015

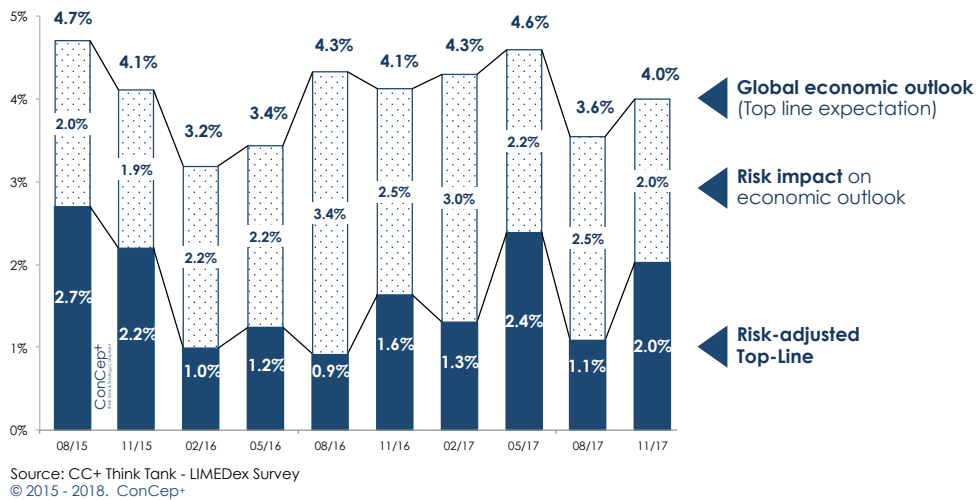
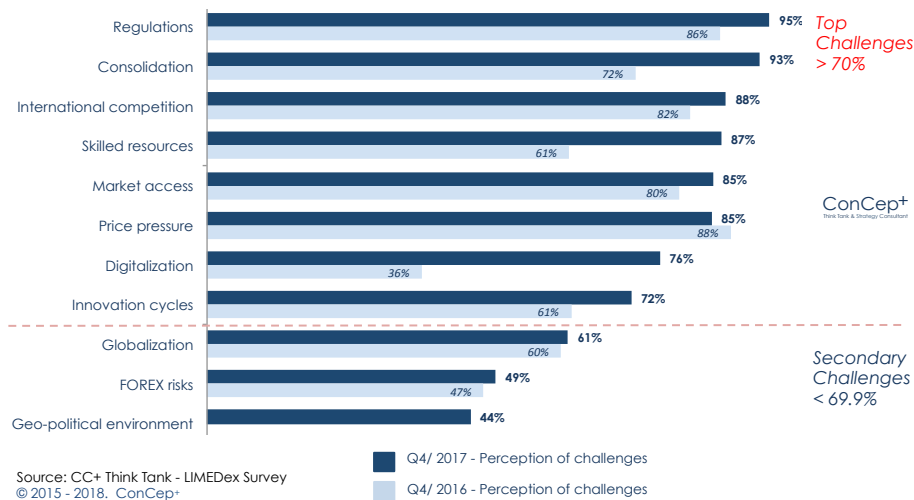


Abb. 3: LIMEDex Index – Herausforderungen im Jahresvergleich – Q4/ 2016 zu Q4/ 2017 in %



Über den LIMEDex Index

LIMEDex Index – a **Leading Indicator of Medtech Industry Index** - is developed and published quarterly by ConCeplus GmbH, Switzerland since 2015. LIMEDex is designed to identify and understand emerging trends and key themes, enabling MedTech leaders prompt insights to understand impacts and potential consequences for their business. It is a qualitative monitor on **Market Access, Operations, and the Financial performance** given the underlying outlook on challenges to MedTech firms for the coming 12 months.

Due to the data sets available to us, we are now in the position to conduct timeline analysis, moving averages, Year-To-Year (Y-T-Y), and Quarter-To-Quarter (Q-T-Q) comparisons and provide trend lines on a single KPI or on a subset of KPIs were appropriate.

The LIMEDex Index survey applies a standard set of **16** focused questions on key performance indicators. The results usually show the net perception value of industry leaders, i.e. the delta between "confirming" and "disputing" answers are calculated, while subduing the "neutral" replies. The longitudinal data allows for high-level trend analysis per KPI.

The LIMEDex Index survey was conducted from November 16th to December 2nd, 2017. Enriching secondary desk research of publicly accessible data to substantiate our findings, highlight industry and macro-economical trends that affect MedTech ended on December 31st. 2017

More than **110 international** MedTech leaders/ industry experts participated in these recent surveys.

LIMEDex Index[®] is a registered trademark

© All copyrights restricted. ConCep+, Switzerland, 2015-18.